



Aufbau einer Krippenbau- Abteilung bei den Osnabrücker Krippenfreunden

Ein Erfahrungsbericht in mehreren Folgen

Teil 01: Der Anfang

Wilhelm Lücking - Krippenbaumeister

Die ersten Schritte

- Von den Osnabrücker Krippenfreunden haben Norbert und Heinz Grave ihre Ausbildung zum Lehrgangsteiter sowie Wilhelm Lücking zum Krippenbaumeister erfolgreich abgeschlossen. Nun könnte – bei entsprechendem Interesse - eine Krippenbaugruppe ins Leben gerufen werden.
- Auf der letzten Jahreshauptversammlung wurde ein Treffen der interessierten Mitglieder erörtert, mit dem Ziel, in der ersten Jahreshälfte 2017 einen Kurs durchzuführen.

Weihnatskrippen bauen



Wilhelm Lücking - Krippenbaumeister



Was wird gebraucht?

- Lehrgangsheitung
- Räume und Nebenräume
- Teilnehmer, Werbung
- Werkzeuge, Spezialwerkzeuge
- Material, spezielle Baumaterialien
- Baupläne, Leitfäden, Infos
- Verpflegung, Übernachtung
- Versorgung, Sicherheitsmaßnahmen
- Zeitplanung, Ablauf, Zeugnisse



Was Du heute kannst besorgen ...



Lehrgangsbleitung

- Wilhelm Lücking ist Krippenbaumeister und bereit, gemeinsam mit Heinz und Norbert Grave die Lehrgangsbleitung zu übernehmen.
- Ziel des ersten Kurses wird es sein, Erfahrungen zu sammeln, ob und wie unter den vorhandenen Gegebenheiten die Durchführung möglich ist.
- Den Teilnehmern sollen alle grundlegenden Fähigkeiten des Krippenbaus anhand des Neubaus einer vollständigen Krippe vermittelt werden.

Da soll er mal zeigen was er kann!!



Wilhelm Lücking - Krippenbaumeister

Räume zur Durchführung

- Heinz Grave könnte seine **Tischlerwerkstatt** zur Verfügung stellen. Es sollte möglich sein, eine Gruppe von ca. 6 Teilnehmern dort unterzubringen.
- Notwendige Arbeitsplatten könnten sicherlich aufgestellt werden.
- Ein Materiallager wird nicht angelegt. Jeder Teilnehmer sollte das Material selbst beschaffen und mitbringen. Auch ist das nötige Handwerkzeug mitzubringen.



Tischlerwerkstatt – in Ostbevern



Wilhelm Lücking - Krippenbaumeister



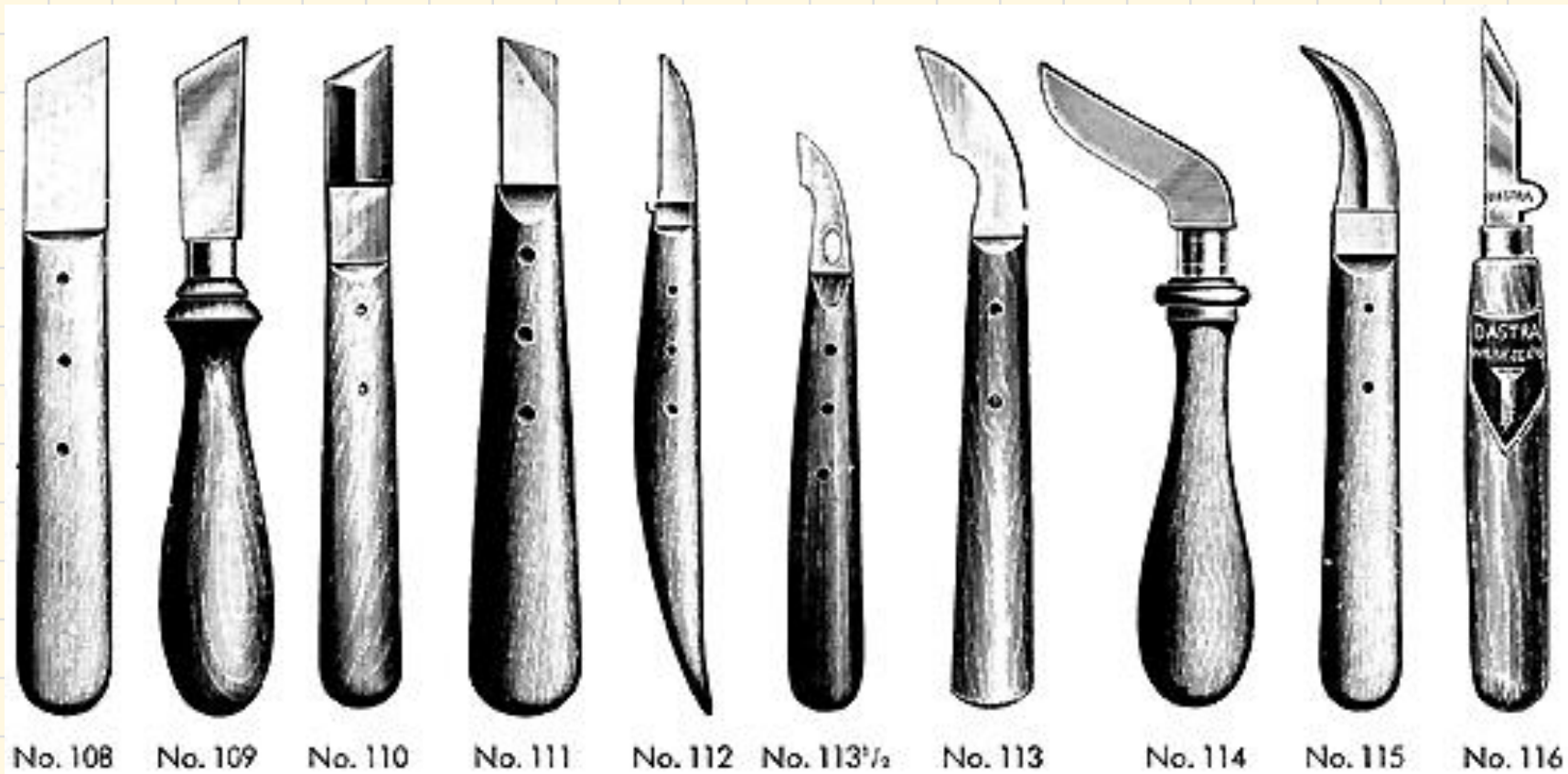
Werkzeug

- Jeder Teilnehmer sollte Handwerkzeug selbst mitbringen.
- Daneben steht ein Satz Handwerkzeug für alle zur Verfügung. Notwendiges Elektrowerkzeug:
- Kleine Bandsäge: Wilhelm Lücking
- Dekupiersäge: Wilhelm Lücking
- Kleine Tischkreissäge: Wilhelm Lücking
- Styropur-Schneider: ?
- Stichsäge: Wilhelm Lücking
- Akkuschauber: Wilhelm Lücking

Wilhelm Lücking - Krippenbaumeister



Schnitzmesser - Sortiment



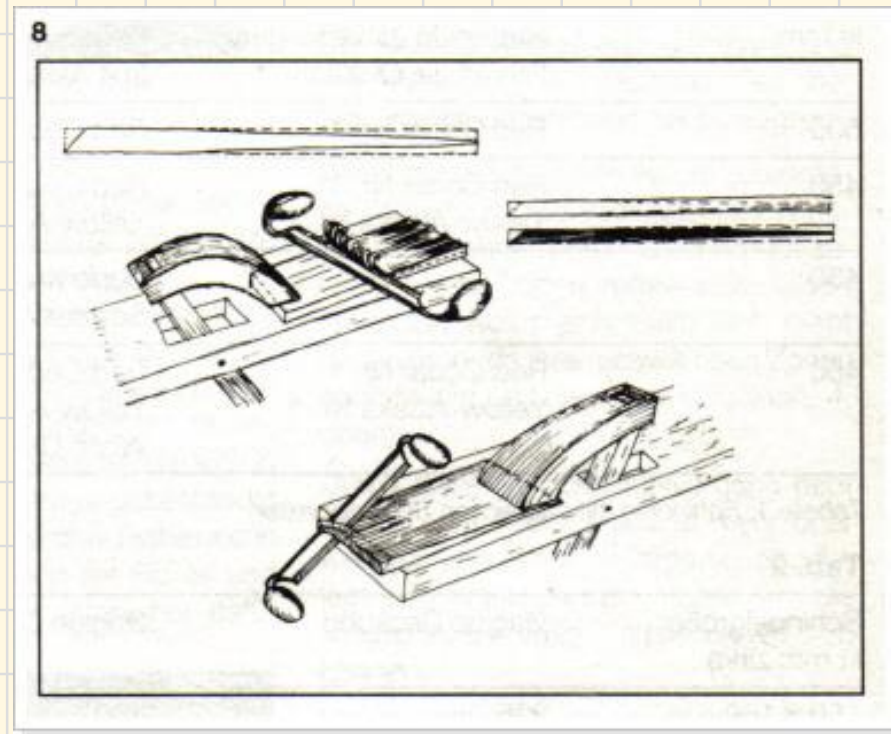
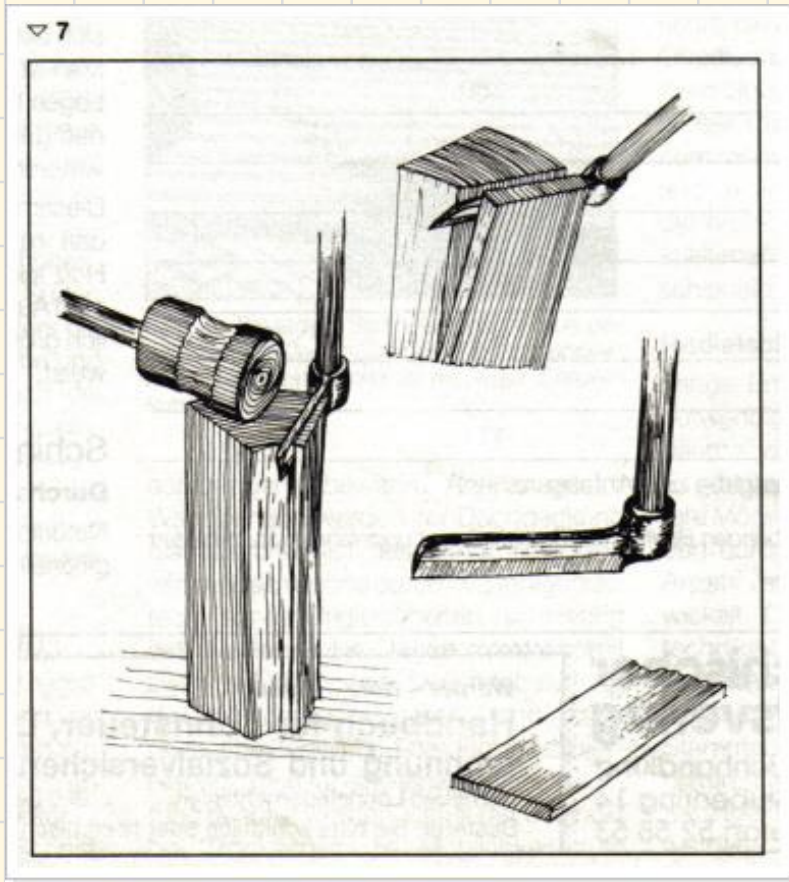
Wilhelm Lücking - Krippenbaumeister

Spezialwerkzeug

- Heißklebepistolen
- Schindelschneider
- Gehrungsschere
- Messerschärfer
- Schwämme, Gipsbecher, Putzlappen
- Bits und Bohrer-Sortiment
- Präge-Roller
- Schnitzmesser
- Gipskratzer



Schindelmacher - Handwerk



Material

- Das Material ist von den Teilnehmern entsprechend dem Bauplan selbst zu besorgen.
- Gemeinschaftseinkäufe müssten vorher abgesprochen werden. Dazu wird für jeden eine Checkliste zur Verfügung gestellt.
- **Eine Vorbespprechung erscheint sinnvoll.** In dieser können die jeweiligen Baupläne besprochen und der Materialbedarf eingeschätzt werden.
- **Termin abstimmen für Vorbespprechung**

Spezielle Materialien

- Schlemm-Kreide
- Gips, Spachtelmasse
- Kleine Nägel, Schraubensortiment
- Beschläge für Krippenhäuser
- Materialien zur Krippenbotanik
- Pulverfarben – Sortiment
- Beizen - Sortiment
- Dispersions-Farben mit Abtönfarben
- Sägemehle, Schleifstaub



Spezielle Materialien

- Leim, Leimwasser
- Benzin und Nitroverdünnung
- Verschiedene Kleber
- Material für Krippenelektrik



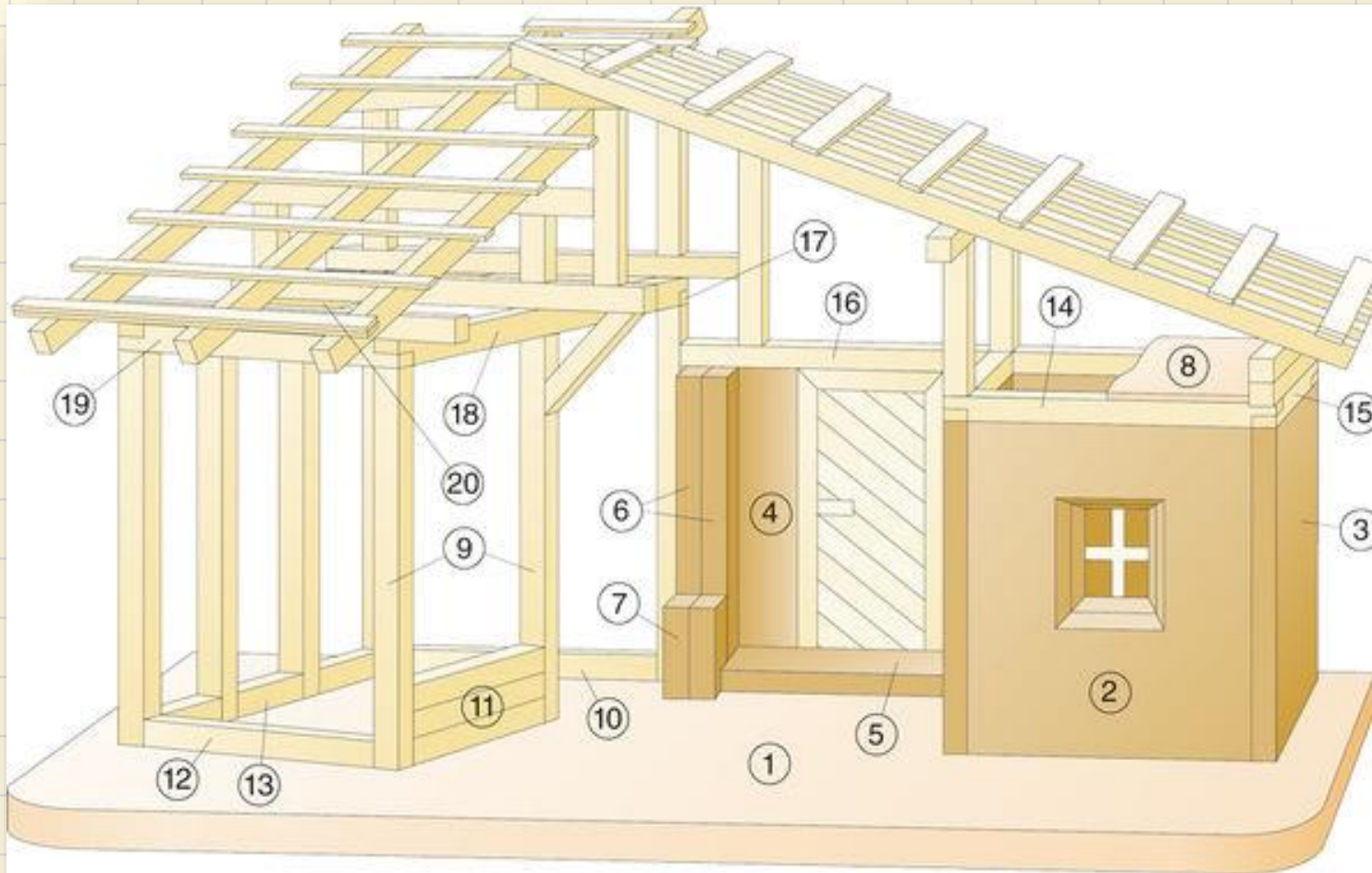
Wilhelm Lücking - Krippenbaumeister

Baupläne, Leitfäden, Infos

- Für das Krippengebäude sollten eigene Entwürfe mitgebracht werden. Hilfreich sind auch – soweit vorhanden - entsprechende Krippenfiguren.
- Jeder Teilnehmer erhält einen Ordner mit Leitfäden und Infos. Ein „Mitschreiben“ ist nicht nötig.
- Der gesamte Lehrgang wird in einer Fotodokumentation aufbereitet und diese allen zur Verfügung gestellt.



Bauplanung im Detail



Wilhelm Lücking - Krippenbaumeister

Verpflegung, Übernachtung

- Eine Übernachtung ist nicht vorzusehen, da alle Teilnehmer aus der näheren Umgebung kommen. Fahrgemeinschaften sind möglich.
- Um eine komplette Krippe zu bauen werden 40 Std. Bauzeit benötigt. Das kann erreicht werden indem 2 Wochenenden eingeplant werden: z. B. von Freitag nachmittags 15:00 Uhr bis Sonntag nachmittags 17:00 Uhr.
- Die Verpflegung – insbesondere für Mittag – sollte mitgebracht werden.

Versorgung, Sicherheitsmaßnahmen

- Einzuplanen ist eine Notversorgung falls Materialien fehlen, Maschinen defekt gehen u.ä.
- Unfall-Kästen und Feuerlöscher sind bereitzuhalten.
- Es nimmt jeder Teilnehmer auf eigenes Risiko im Rahmen seiner Freizeitbeschäftigung teil. Ein spezieller Versicherungsschutz durch den Verein „Krippenfreunde Osnabrück e. V.“ besteht nicht!

Krippenbau als Hobby



Wilhelm Lücking - Krippenbaumeister

Zeitplanung, Ablauf, Zeugnisse

- **Zeitplanung:** an 2 Wochenenden jeweils
- Freitags von 15:00 Uhr bis 19:00 Uhr (4 Std.)
- Samstags und Sonntags von 08:00 Uhr bis 17:00 Uhr (von 12:00 Uhr bis 13:00 Uhr ist Mittag) – ergibt insgesamt **40 Arbeitsstunden.**
- **Ablauf:** In der Zeit stellen alle Teilnehmer eine komplette Weihnachtskrippe nach eigenen Plänen unter ständiger Betreuung aller Lehrgangleiter her.
- **Zeugnisse:** Teilnehmer-Urkunden werden ausgestellt.

Organisatorisches

- **Einkaufsmöglichkeiten** für Krippenelektrik und Krippenfiguren und Papierkrippen bestehen über Krippenbaumeister Wilhelm Lücking.
- Die **Kosten** werden zum Lehrgangsende auf die Teilnehmer umgelegt.
- Bei jeder Krippe wird **Richtfest** gefeiert mit einer entsprechenden Zeremonie.
- Die **Einrichtung einer Gruppen-Kasse** sollte diskutiert werden.

Organisatorisches

- Die **E-Mail-Adressen** sollten ausgetauscht werden um günstig zu kommunizieren.
- Kann man grundsätzlich für diese Kurse in der Zukunft öffentliche oder gewerbliche **Zuschüsse** einwerben?
- Soll für zukünftige Kurse **Werbung** erfolgen?
- Ist eine **Pressearbeit** erwünscht?
- **Neue Kurse:** Wo, wie, wann?
- **Vorstandsbeschlüsse sind vom Trägerverein erforderlich.**

Termin: 14. Februar 2017

bei Heinz Grave in Melle - Gesmold

- Besuch der großen Krippenausstellung
- Besichtigung der Tischlerwerkstatt
- Terminvorschlag erarbeiten
- Organisatorische Fragen klären
- Erste Fotos machen

www.krippenverein-osnabrueck.de
FORTSETZUNG FOLGT!

Wilhelm Lücking - Krippenbaumeister

